

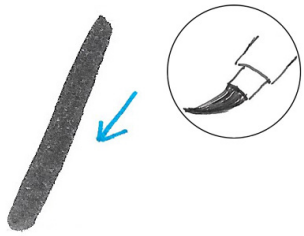
LIVRET D'ENTRAÎNEMENT

Entraînement
d'Automne

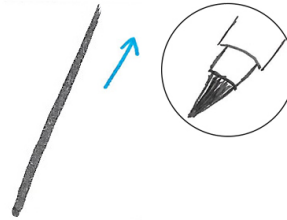


Les principes du brush lettering

Le brush lettering consiste à utiliser un feutre pinceau pour créer une belle écriture. Celle-ci fonctionne sur un système de pleins et de déliés. Les traits qui montent sont fins, ce sont les déliés (ou ascendants) ; les traits qui descendent sont plus larges, on les nomme pleins (ou descendants).



Traits descendants = pleins.
Forte pression sur la pointe du feutre.



Traits ascendants = déliés.
Pression très légère sur la pointe du feutre.




Traits horizontaux = neutres.



Les formes de base du brush lettering

Grâce à ces traits pleins et déliés, on va maintenant apprendre les formes de base. Il est essentiel de maîtriser celles-ci car elles servent à la formation de toutes les lettres de l'alphabet. Suivez bien les flèches pour les tracer dans le bon sens.



a b c d e f
g h i j k l
m n o p q
r s t u v
w x y z

A B C D E F
G H I J K
L M N O P
Q R S T U V
W X Y Z

Les mots d'Automne



Automne

Les mots d'Automne



Citrouille

Les mots d'Automne

Halloween

Halloween



